

Instructie uploaden Partijregel - Identificatie / Chipnummers via CSV bestand.

Voor de export van Vogels, Duiven enz. dienen de Poot- of - ringnummers van alle dieren per Productcode op certificaat te worden vermeld.

Voor een enkele export kan deze op orderregel worden vermeld. Echter bij grotere aantallen gebruiken we hiervoor de Partijregel.

In deze instructie wordt het gebruik van de partijregel uitgelegd en ook het invoeren van alle Poot- of ringnummers via een CSV bestand.

1. Dit is een invulscherm van de orderregel met als voorbeeld 150 duiven.

Handelend namens: Voedsel en Waren Autoriteit 'S-GRAVENHAGE

Exportrol: Exporteur

Overzicht | Order | **Orderregel** | Transport en overig | Documenten | Zekerheden | Afgifte

Beheren Orderregelgegevens

Order
▶ Tonen CA;34398700;Duiven;31-12-2018

Orderregel: 0001

Uw referentie: test aanvraag

Erkenningssort: Handelaar overige diersoorten

Erkenning binnenland: []

Erkenning buitenland: 001 HANOV

Handelaar A
Adres 1
Postcode Woonplaats

Opslaan

Productcode CLIENT: Duiven

Productcode CFT: []

Productomschrijving CFT: Duiven

Opslaan

Aantal: 15

Verpakkingseenheid: boxes

Productiedatum van: [] t/m []

Invriesdatum van: [] t/m []

Bruto hoeveelheid: []

Netto hoeveelheid: 150,000

Eenheid: []

Additionele Erkenningen

Erkenningssort: Binnenlandse Erkenning Buitenlandse erkenning Aanvullende identificatie

[+]

2. Het invulscherm Poot - of ringnummer wordt **niet** ingevuld. Tabblad wordt opgeslagen.

Aanvullende exportgegevens

Poot-of ringnummer: []

Species (wetenschappelijke naam): Birds


Exporteis kenmerken

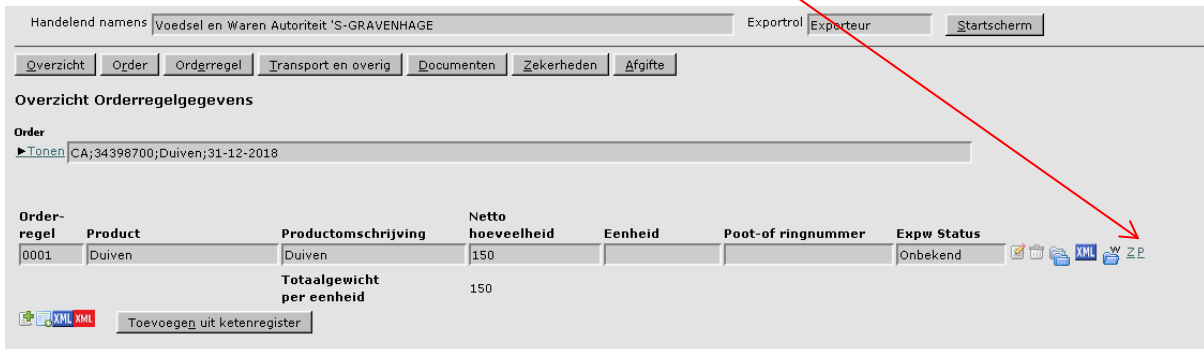
Aanvrager verklaart t.a.v. HPAI dat: De dieren laatste 21 dagen voor de export in een HPAI vrij bedrijf zijn gehouden

Aanvrager verklaart t.a.v. de te exporteren dieren dat: het geen CITES dieren en het eigen kweek betreft

Opslaan | Annuleren

Instructie CSV upload partijregel vogels enz.

3. Het tabblad orderregel wordt opnieuw opgevraagd. U ziet nu de ingevoerde orderregel.
Het laatste icoontje achter deze orderregel is een  (Partijregel)
U drukt op deze P.






Handelend namens Voedsel en Waren Autoriteit 'S-GRAVENHAGE Exportrol Exporteur Startscherm


Overzicht Order Orderregel Transport en overig Documenten Zekerheden Afgifte

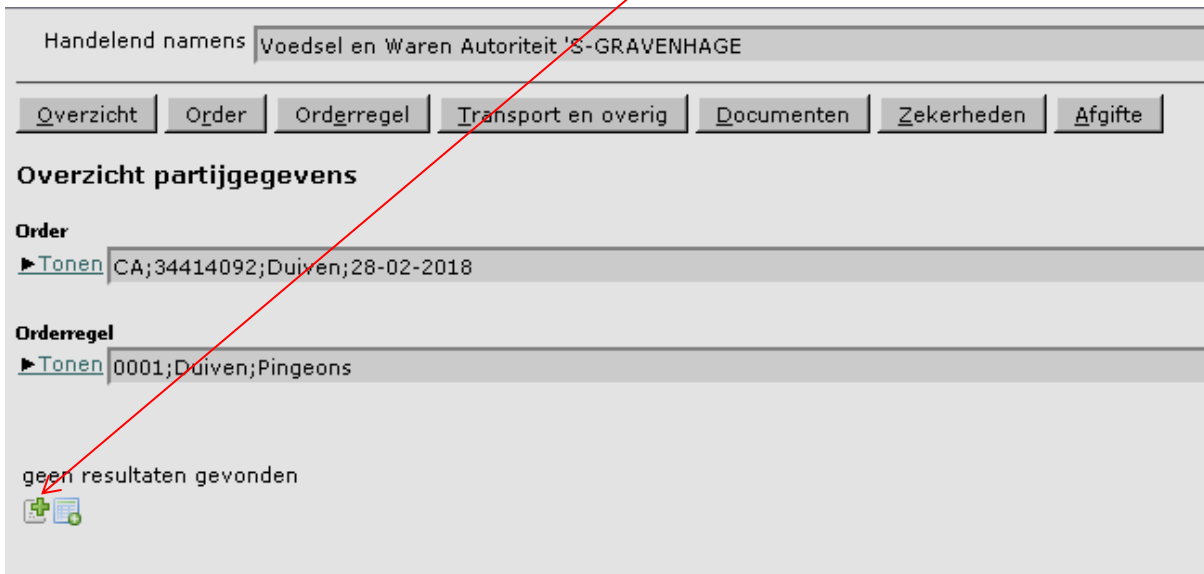
Overzicht Orderregelgegevens

Order
▶ Tonen CA;34398700;Duiven;31-12-2018

Orderregel	Product	Productomschrijving	Netto hoeveelheid	Eenheid	Poot-of ringnummer	Expw Status
0001	Duiven	Duiven	150			Onbekend
Totaalgewicht per eenheid			150			

   Toevoegen uit ketenregister

4. Het scherm wordt geopend en u drukt op  om een partijregel aan te maken.



Handelend namens Voedsel en Waren Autoriteit 'S-GRAVENHAGE



Overzicht Order Orderregel Transport en overig Documenten Zekerheden Afgifte

Overzicht partijgegevens

Order
▶ Tonen CA;34414092;Duiven;28-02-2018

Orderregel
▶ Tonen 0001;Duiven;Pingeons

geen resultaten gevonden

5. U vult nu de volgende velden in: **Netto hoeveelheid 1 en Eenheid stuks.**
Partijnr. en Aantal wordt automatisch ingevuld.
Daarna opslaan.

Handelend namens Voedsel en Waren Autoriteit 'S-GRAVENHAGE Exportrol Exporteur

Overzicht Order **Orderregel** Transport en overig Documenten Zekerheden Afgifte

Beheren partijgegevens

Order
▶ Tonen CA;34398700;Duiven;31-12-2018


Orderregel
▶ Tonen 0001;Duiven;Duiven



Partijnr 0001
Uw referentie
Aantal 0
Handelseenheid
Productiedatum van (DD-MM-JJJJ) t/m (DD-MM-JJJJ)
Invriesdatum van (DD-MM-JJJJ) t/m (DD-MM-JJJJ)
Bruto hoeveelheid
Netto hoeveelheid 1
Eenheid Stuks
Inspectielocatie

Opslaan


Aanvullende exportgegevens
Poot-of ringnummer

Opslaan Annuleren

6. U Drukt nu opnieuw op tabblad orderregel en  van partijregel.
Het onderstaande scherm ziet u.

Nu kan u meerdere partijregels aanmaken door wederom op  te drukken of de bestaande te kopiëren d.m.v.  en te wijzigen met de volgende groep vogels.

Wilt U grote aantallen partijregels toevoegen dan kan dit d.m.v. een CSV bestand.

U drukt dan op .

Handelend namens Voedsel en Waren Autoriteit 'S-GRAVENHAGE Exportrol Exporteur Startscherm


Overzicht Order Orderregel **Transport en overig** Documenten Zekerheden Afgifte

Overzicht partijgegevens

Order
▶ Tonen CA;34398700;Duiven;31-12-2018

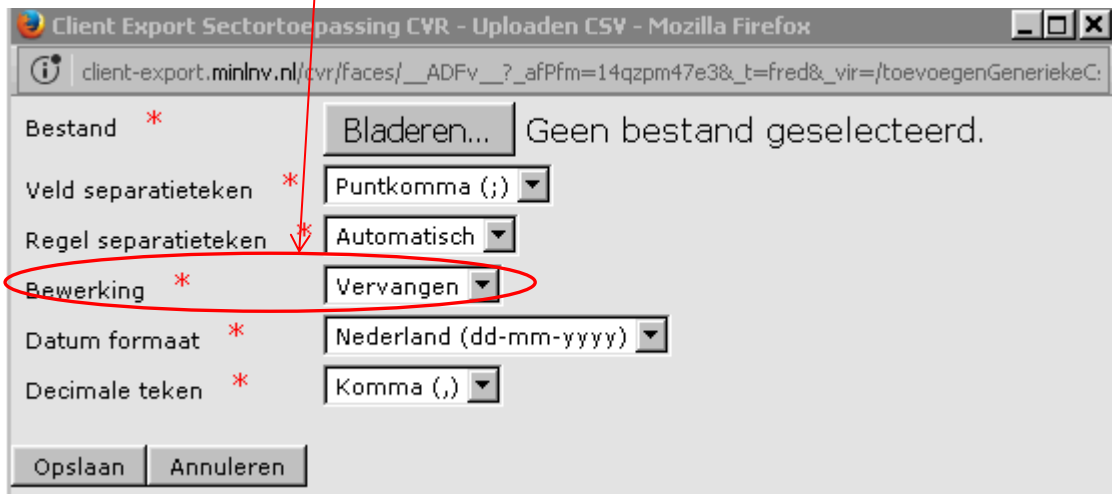
Orderregel
▶ Tonen 0001;Duiven;Duiven

Partijnr	Aantal	Handelseenheid	Productiedatum	Bruto hoeveelheid	Netto hoeveelheid	Eenheid	Inspectielocatie	Expw Status
0001	0				1	Stuks		Onbekend
Totalen per eenheid				0	1	Stuks		



Instructie CSV upload partijregel vogels enz.

7. U ziet dan het volgende scherm. Alle velden negeren behalve **Bewerking**. Deze moet op vervangen staan. U vervangt dan de bestaande partijregel door alle partijregels uit uw CSV bestand die u opzoekt door op de tab **Bladeren...** te drukken.

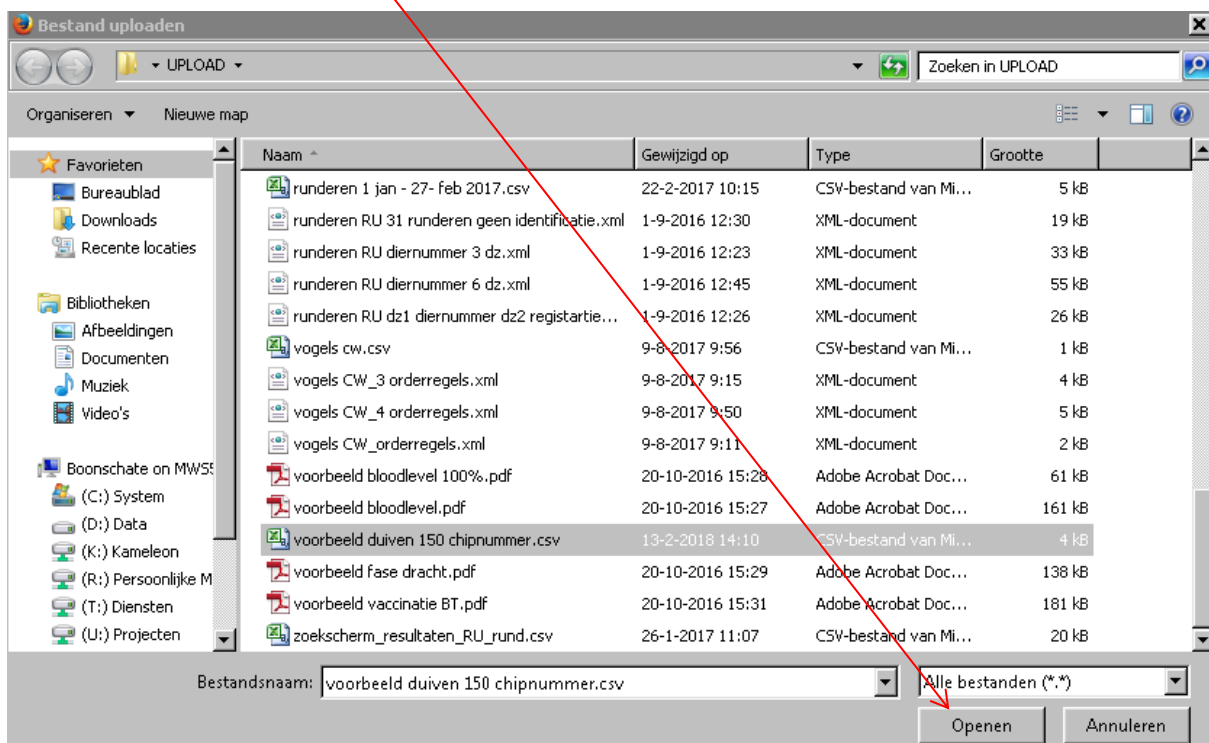
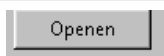


LET OP: Bij **Bewerking** geen andere keuze maken want dan krijgt u meerdere partijregels.

8. In uw eigen bestanden kiest u dan het aangemaakte CSV bestand. In dit voorbeeld is gekozen 150 duiven



U drukt dan op



Instructie CSV upload partijregel vogels enz.

9. In het scherm ziet u het gekozen CSV bestand achter bladeren staan.

U drukt nu op **Opslaan**.

Client Export Sectortoepassing CYR - Uploaden CSV - Mozilla Firefox

client-export.minlnv.nl/cvr/faces/...ADFv...afPfm=14qzpm47e38&t=fred&vir=/toevoegenGeneriekeC:

Bestand * voorbeeld duiven 150 chipnummer.csv

Veld separatietekens *

Regel separatietekens *

Bewerking *

Datum formaat *

Decimale teken *

10. U komt nu terug in het scherm en ziet nog geen wijzigingen.

Overzicht | Order | Ordregel | Transport en overig | Documenten | Zekerheden | Afgifte

Overzicht partijgegevens

Order
▶ Tonen | CA;34414092;Duiven;28-02-2018

Ordregel
▶ Tonen | 0001;Duiven;Pingeons

Partijnr	Aantal	Handelseenheid	Productiedatum	Bruto hoeveelheid	Netto hoeveelheid	Eenheid	Inspectielocatie	Expw Status
0001	0				1	Stuks		Onbekend
Totalen per eenheid				0	1	Stuks		

Icons: Print, Refresh, Home, Zoom

11. Om de nieuwe toegevoegde partijregels te zien drukt u opnieuw op **Orderregel** en op **P** van partijregel. De aangemaakte partijregel is nu vervangen door de **150 partijregels** van het CSV bestand.

Handelend namens: Voedsel en Waren Autoriteit 'S-GRAVENHAGE Exportrol: Exporteur Startscherm

Overzicht | Order | **Orderregel** | Transport en overig | Documenten | Zekerheden | Afgifte

Overzicht partijgegevens

Order
 ▶ Tonen CA;34414092;Duiven;28-02-2018

Orderregel
 ▶ Tonen 0001;Duiven;Pingeons

orige 1-10 van 150 Volgende 10

Partijnr	Aantal	Handelseenheid	Productiedatum	Bruto hoeveelheid	Netto hoeveelheid	Eenheid	Inspectielocatie	Expw	Status
0001	0								Onbekend
0002	0								Onbekend
0003	0								Onbekend
0004	0								Onbekend
0005	0								Onbekend
0006	0								Onbekend
0007	0								Onbekend
0008	0								Onbekend
0009	0								Onbekend
0010	0								Onbekend
Totalen				0	0				

12. Op het certificaat staan nu alle ringnummers behorende bij orderregel 1 op het certificaat.



Koninkrijk der Nederlanden

GEZONDHEIDSCERTIFICAAT (veterinair certificaat)

certificaatnummer: NOT VALID FOR EXPORT
Page 1 of 2

Koninkrijk der Nederlanden Ministerie van Economische Zaken Nederlandse Voedsel- en Warenautoriteit	Kingdom of the Netherlands Ministry of Economic Affairs Netherlands Food and Consumer Product Safety Authority	Königreich der Niederlande Ministerium für Wirtschaft Niederländische Behörde für Ernährung und Produktsicherheit	Royaume des Pays-Bas Ministère des Affaires économiques Autorité néerlandaise de surveillance des produits alimentaires et non alimentaires	Reino de los Países Bajos Ministerio de Economía Autoridad holandesa de la seguridad Alimentaria y de los Productos de consumo
Gezondheidscertificaat	Health Certificate	Gesundheitsbescheinigung	Certificat Sanitaire	Certificado Sanitario

I. CERTIFICATION FOR:

Product no.	Product	Species (Scientific name)	Number of packaging	Number of animals
0001	Pingeons	Columbidae	15 boxes	150

Product no.	Identification
0001	ringnummer 1; ringnummer 2; ringnummer 3; ringnummer 4; ringnummer 5; ringnummer 6; ringnummer 7; ringnummer 8; ringnummer 9; ringnummer 10; ringnummer 11; ringnummer 12; ringnummer 13; ringnummer 14; ringnummer 15; ringnummer 16; ringnummer 17; ringnummer 18; ringnummer 19; ringnummer 20; ringnummer 21; ringnummer 22; ringnummer 23; ringnummer 24; ringnummer 25; ringnummer 26; ringnummer 27; ringnummer 28; ringnummer 29; ringnummer 30; ringnummer 31; ringnummer 32; ringnummer 33; ringnummer 34; ringnummer 35; ringnummer 36; ringnummer 37; ringnummer 38; ringnummer 39; ringnummer 40; ringnummer 41; ringnummer 42; ringnummer 43; ringnummer 44; ringnummer 45; ringnummer 46; ringnummer 47; ringnummer 48; ringnummer 49; ringnummer 50; ringnummer 51; ringnummer 52; ringnummer 53; ringnummer 54; ringnummer 55; ringnummer 56; ringnummer 57; ringnummer 58; ringnummer 59; ringnummer 60; ringnummer 61; ringnummer 62; ringnummer 63; ringnummer 64; ringnummer 65; ringnummer 66; ringnummer 67; ringnummer 68; ringnummer 69; ringnummer 70; ringnummer 71; ringnummer 72; ringnummer 73; ringnummer 74; ringnummer 75; ringnummer 76; ringnummer 77; ringnummer 78; ringnummer 79; ringnummer 80; ringnummer 81; ringnummer 82; ringnummer 83; ringnummer 84; ringnummer 85; ringnummer 86; ringnummer 87; ringnummer 88; ringnummer 89; ringnummer 90; ringnummer 91; ringnummer 92; ringnummer 93; ringnummer 94; ringnummer 95; ringnummer 96; ringnummer 97; ringnummer 98; ringnummer 99; ringnummer 100; ringnummer 101; ringnummer 102; ringnummer 103; ringnummer 104; ringnummer 105; ringnummer 106; ringnummer 107; ringnummer 108; ringnummer 109; ringnummer 110; ringnummer 111; ringnummer 112; ringnummer 113; ringnummer 114; ringnummer 115; ringnummer 116; ringnummer 117; ringnummer 118; ringnummer 119; ringnummer 120; ringnummer 121; ringnummer 122; ringnummer 123; ringnummer 124; ringnummer 125; ringnummer 126; ringnummer 127; ringnummer 128; ringnummer 129; ringnummer 130; ringnummer 131; ringnummer 132; ringnummer 133; ringnummer 134; ringnummer 135; ringnummer 136; ringnummer 137; ringnummer 138; ringnummer 139; ringnummer 140; ringnummer 141; ringnummer 142; ringnummer 143; ringnummer 144; ringnummer 145; ringnummer 146; ringnummer 147; ringnummer 148; ringnummer 149; ringnummer 150

Total number of animals : 150

Product no.	Name and address of the premises of export
0001	Handelaar A Adres 1 Postcode Woonplaats

Instructie CSV upload partijregel vogels enz.

CSV bestand.

Het CSV bestand dient aan onderstaande te voldoen. Op regel 1 de kenmerken exact overnemen.

Vanaf regel 2 is iedere regel een partijregel in e-CertNL.
Kolom A en B iedere cel dient **uniek** te zijn.

Partijnr	0001
Uw referentie	

Deze worden dan gevuld bij Partijnr en Uw referentie.

Aanvullende exportgegevens	
Poot- of ringnummer	ringnummer 6

Kolom C wordt gevuld bij Poot - of ringnummer

	A	B	C
1	x/referentienummer	x/nummer	c/diernummer
2		1	1 ringnummer1
3		2	2 ringnummer2
4		3	3 ringnummer3
5		4	4 ringnummer4
6		5	5 ringnummer5
7		6	6 ringnummer6
8		7	7 ringnummer7
9		8	8 ringnummer8
10		9	9 ringnummer9
11		10	10 ringnummer10
12		11	11 ringnummer11
13		12	12 ringnummer12
14		13	13 ringnummer13
15		14	14 ringnummer14
16		15	15 ringnummer15
17		16	16 ringnummer16
18		17	17 ringnummer17
19		18	18 ringnummer18
20		19	19 ringnummer19
21		20	20 ringnummer20
22		21	21 ringnummer21

De cellen in Excel kan automatisch worden door genummerd.

Als u in cel A2 en A3 bijv. 1 en 2 typt dan kan u als u deze beide selecteert de rij naar beneden slepen en dan wordt deze automatisch doorgenummerd.

Instructie CSV upload partijregel vogels enz.

Indien de ringnummers zoals in de instructie worden geüpload, worden er in het huidige sjabloon automatisch scheidingstekens én ruimte tussen de ringnummers gecreëerd, waardoor het een overzichtelijker geheel wordt.

Voorwaarde hiervoor is wel dat er in de ringnummers géén spaties en/of koppeltekens worden gebruikt. Dit wordt door het systeem, net als in bijvoorbeeld Microsoft Word, herkend als een mogelijkheid om op een volgende regel te beginnen. Dit verslechtert daardoor het overzicht. Leestekens als de underscore "_" doen dit niet en kunnen i.p.v. bijvoorbeeld het koppelteken "-" gebruikt worden.

Een ringnummer "NL17-1234567" kan als "NL17_1234567" worden geüpload om een ordelijke opsomming van ringnummers te krijgen.